

Projeto: IFMG – Instituto Federal Minas Gerais

Roteiro:

Login no Portal do Aluno

O site para acesso ao portal do aluno é: <https://meu.ifmg.edu.br/>



The screenshot shows a web browser window with the URL <https://meu.ifmg.edu.br/corpore.net/Login.aspx>. The page features a banner with a group of students and the 'meu IFMG' logo. Below the banner, a message reads: "Seja bem vindo ao MeuIFMG, para acessar as informações acadêmicas faça o login abaixo." The main content area is divided into two sections: "Faça o login" and "INFORMAÇÕES".

Faça o login

Usuário

Senha

Esqueceu sua senha?

INFORMAÇÕES

Para acessar o MeuIFMG utilize as credenciais informadas abaixo:

Aluno:

- **Login:** RA (Registro Acadêmico do Aluno).
- **Senha:** Senha enviada para o e-mail do aluno.

Professor:

- **Usuário:** Usuário de e-mail do professor (sem o domínio (ifmg.edu.br)).
- **Senha:** Senha enviada para o e-mail do professor.

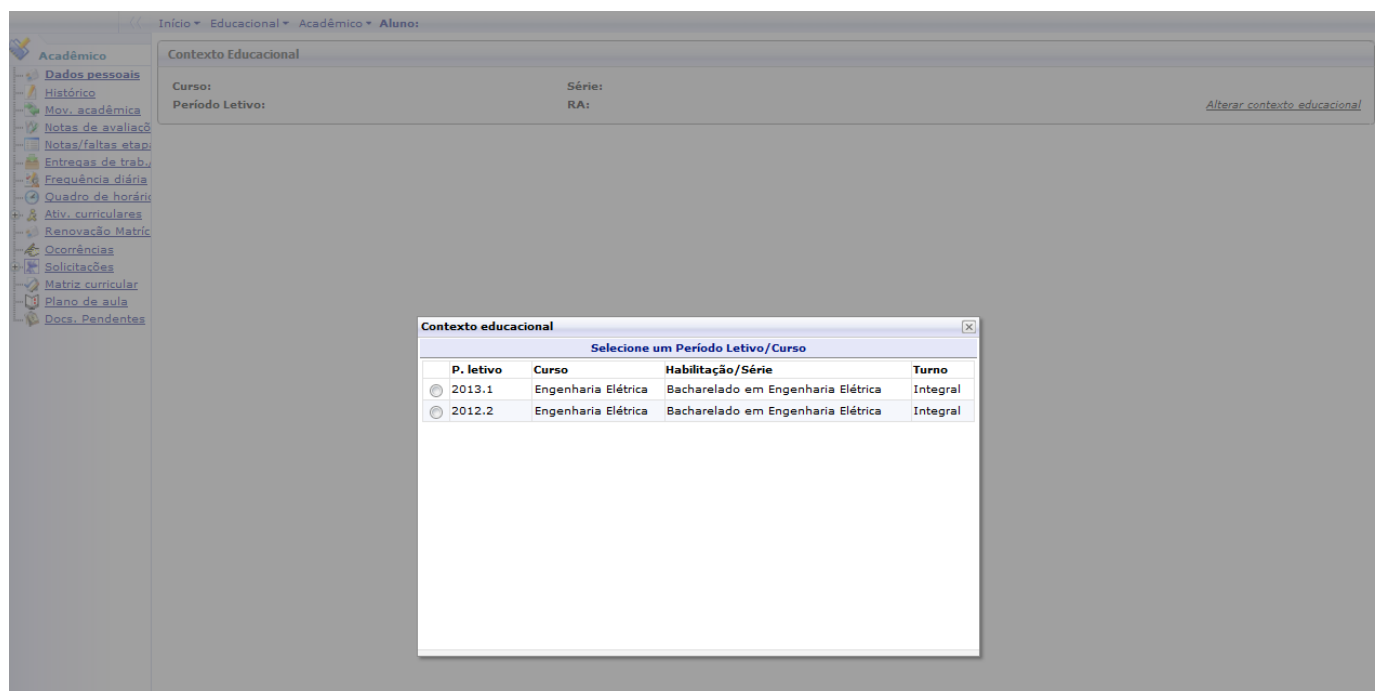
Obs: Caso você não possua as credenciais de acesso ou não recebeu o e-mail, entre em contato com a secretaria acadêmica do seu campus e solicite usuário e senha de acesso ao MeuIFMG.

No campo usuário e senha devem ser colocadas as informações que foram encaminhadas para o seu e-mail. Caso não tenha esquecido usuário e senha, entrem em contato com a Secretaria de Registro e Controle Acadêmico (e-mail: secretaria.formiga@ifmg.edu.br).

Depois de efetuado o Login é necessário clicar em Educacional.

Na próxima tela será necessário selecionar o período letivo para o qual irá realizar a Sugestão de Matrícula.

Para o aluno que fez a primeira etapa de Solicitação de Renovação de Matrícula deverá selecionar 2017.2



The screenshot shows the 'Contexto Educacional' page in the student portal. The main area contains fields for 'Curso:', 'Série:', 'Período Letivo:', and 'RA:'. A modal dialog titled 'Contexto educacional' is open, displaying a table for selecting a period and course.

Selecione um Período Letivo/Curso			
P. letivo	Curso	Habilitação/Série	Turno
<input type="radio"/> 2013.1	Engenharia Elétrica	Bacharelado em Engenharia Elétrica	Integral
<input type="radio"/> 2012.2	Engenharia Elétrica	Bacharelado em Engenharia Elétrica	Integral

Atenção: Todas as vezes que forem acessar o Portal Educacional será necessário escolher o período letivo para o qual pretendem acessar os dados.

As ações serão feitas sempre no período letivo corrente. Os períodos anteriores serão apenas para visualização.

Roteiro:

Menu: Renovação de Matrícula

O processo de Renovação de Matrícula para Graduação é composto de até 3 etapas:

Etapa 1 – Solicitação de Renovação de Matrícula. (OBRIGATÓRIA)

Etapa 2 – Sugestão de Matrícula. (OBRIGATÓRIA)

Etapa 3 – Ajuste de Matrícula.

Destas, as etapas de solicitação de renovação de matrícula (etapa 1) e de sugestão de Matrícula (etapa 2) são obrigatórias para todos os alunos.

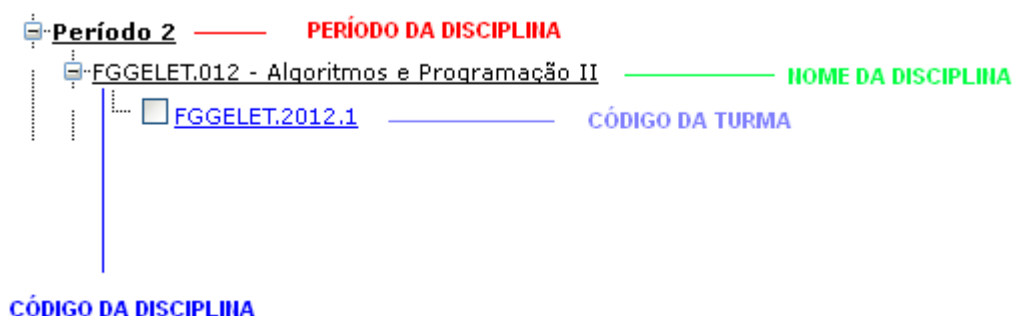
A etapa de **Sugestão de Matrícula** é obrigatória para todos os alunos e consiste na inclusão das disciplinas que pretendem cursar, observadas a ordem de sugestão de disciplinas da Matriz Curricular do aluno. A etapa de sugestão e ajuste de matrícula deverão ser acessadas por meio do menu Renovação de Matrícula. **Esse menu só estará disponível nas datas de sugestão e ajuste de matrícula conforme o calendário acadêmico. Alunos que tenham pendências com a Biblioteca deverão regularizar sua pendência pessoalmente ou pelo telefone: (37) – 3322-8429.**

ATENÇÃO: TODOS OS ALUNOS DEVERÃO FAZER A ETAPA DE SUGESTÃO DE MATRÍCULA, onde deverão incluir disciplinas regulares e optativas, podendo incluir ainda disciplinas equivalentes, as que foram reprovados, ou até antecipar disciplinas, obedecendo as regras do Projeto Pedagógico do Curso, como o mínimo e máximo de carga horária a ser cursada e pré-requisitos ou co-requisitos, caso existam.

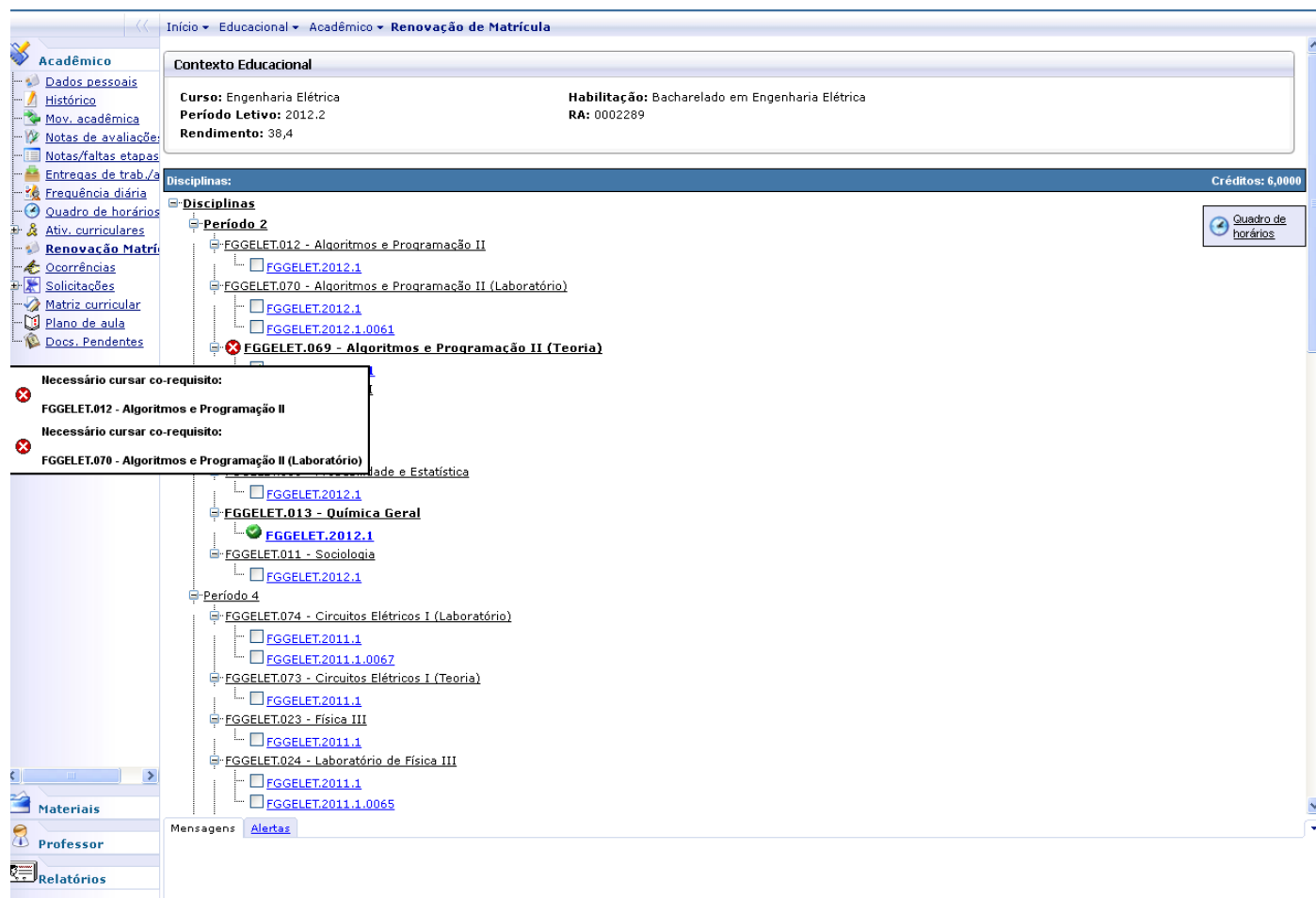
Lembrem-se: Você, aluno, é parte do processo. Se o aluno **não participar dessa etapa ficará sem disciplinas a cursar, tendo que trancar a matrícula, caso possa, ou ficar sem cursar disciplinas durante todo o período letivo, o que acarretará em atraso na conclusão do curso.**

Para os cursos que possuem mínimo de carga horária a ser cursada, o aluno entrará em processo de desligamento, caso não realize a sugestão de matrícula nem efetue o trancamento.

Identificação para disciplinas obrigatórias da matriz.



Ao selecionar as disciplinas, caso apareça um **X** em vermelho na frente do nome da disciplina (por exemplo: **X** FGGELET.069 - Algoritmos e Programação II (Teoria)), o aluno deverá clicar em cima do **X** para verificar o erro apresentado: pode ocorrer por choque de horário ou por necessidade de selecionar uma disciplina de co-requisito, conforme mostra a figura abaixo.



Contexto Educacional

Curso: Engenharia Elétrica
Período Letivo: 2012.2
Rendimento: 38,4
Habilitação: Bacharelado em Engenharia Elétrica
RA: 0002289

Disciplinas: Créditos: 6,0000

Disciplinas

Período 2

- FGGELET.012 - Algoritmos e Programação II
 - FGGELET.2012.1
- FGGELET.070 - Algoritmos e Programação II (Laboratório)
 - FGGELET.2012.1
 - FGGELET.2012.1.0061
- X** FGGELET.069 - Algoritmos e Programação II (Teoria)

Necessário cursar co-requisito:

- X** FGGELET.012 - Algoritmos e Programação II
- X** FGGELET.070 - Algoritmos e Programação II (Laboratório)

Período 4

- FGGELET.013 - Química Geral
 - FGGELET.2012.1
- FGGELET.011 - Sociologia
 - FGGELET.2012.1
- FGGELET.074 - Circuitos Elétricos I (Laboratório)
 - FGGELET.2011.1
 - FGGELET.2011.1.0067
- FGGELET.073 - Circuitos Elétricos I (Teoria)
 - FGGELET.2011.1
- FGGELET.023 - Física III
 - FGGELET.2011.1
- FGGELET.024 - Laboratório de Física III
 - FGGELET.2011.1
 - FGGELET.2011.1.0065

Mensagens: [Alertas](#)

Ao clicar em quadro de horário, o aluno poderá verificar a montagem do seu horário, conforme tela abaixo:

Início ▾ Educacional ▾ Acadêmico ▾ **Renovação de Matrícula**

Período 2

- FGGELET.012 - Algoritmos e Programação II
 - FGGELET.2012.1
- FGGELET.070 - Algoritmos e Programação II (Laboratório)
 - FGGELET.2012.1
 - FGGELET.2012.1.0061
- FGGELET.069 - Algoritmos e Programação II (Teoria)
 - FGGELET.2012.1
- FGGELET.007 - Cálculo II**
 - FGGELET.2012.1**
- FGGELET.009 - Física I**
 - FGGELET.2012.1**
- FGGELET.008 - Probabilidade e Estatística
 - FGGELET.2012.1
- FGGELET.013 - Química Geral**
 - FGGELET.2012.1**
- FGGELET.011 - Sociologia
 - FGGELET.2012.1

Período 4

- FGGELET.074 - Circuitos Elétricos I (Laboratório)
 - FGGELET.2011.1
 - FGGELET.2011.1.0067
- FGGELET.073 - Circuitos Elétricos I (Teoria)
 - FGGELET.2011.1
- FGGELET.023 - Física III
 - FGGELET.2011.1
- FGGELET.024 - Laboratório de Física III
 - FGGELET.2011.1
 - FGGELET.2011.1.0065
- FGGELET.072 - Redes de Computadores (Laboratório)
 - FGGELET.2011.1
 - FGGELET.2011.1.0066
- FGGELET.071 - Redes de Computadores (Teoria)
 - FGGELET.2011.1
- FGGELET.026 - Resistência dos Materiais**
 - FGGELET.2011.1**

Período 6

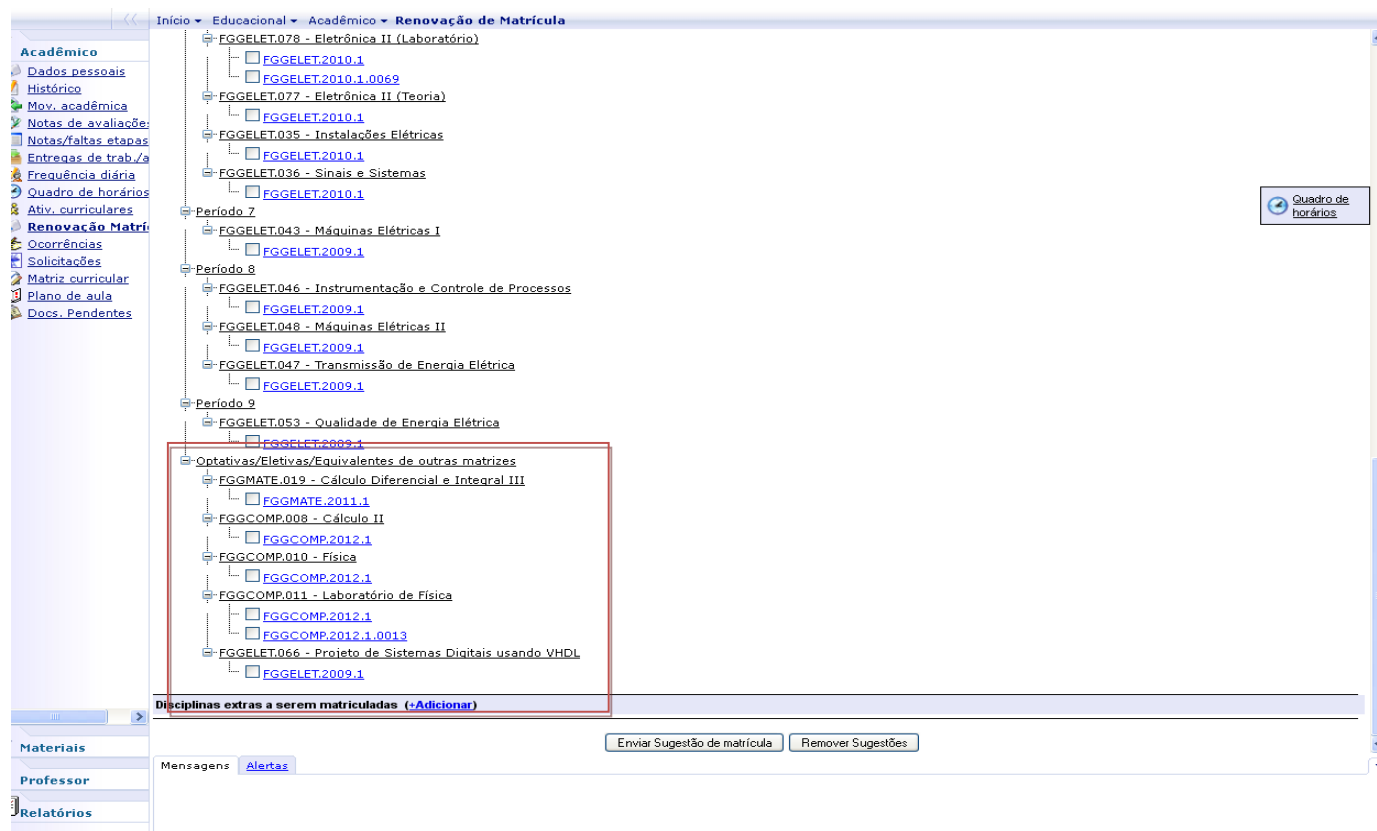
- FGGELET.030 - Circuitos Elétricos III

Mensagens [Alertas](#)

Fechar quadro de horários Imprimir

Horário	Domingo	Segunda	Terça	Quarta	Quinta	Sexta	Sábado
07:50 ~ 08:40			<input type="checkbox"/> FGGELET.009 - FGGELET.2012. Tipo: Presenci				
08:40 ~ 09:30			<input type="checkbox"/> FGGELET.009 - FGGELET.2012. Tipo: Presenci				
09:50 ~ 10:40			<input checked="" type="checkbox"/> FGGELET.013 - FGGELET.2012. Tipo: Presenci		<input checked="" type="checkbox"/> FGGELET.013 - FGGELET.2012. Tipo: Presenci		
10:40 ~ 11:30			<input checked="" type="checkbox"/> FGGELET.013 - FGGELET.2012. Tipo: Presenci		<input checked="" type="checkbox"/> FGGELET.013 - FGGELET.2012. Tipo: Presenci		

Disciplinas Optativas e Equivalentes poderão ser encontradas abaixo do último período das disciplinas ofertadas como obrigatórias da sua matriz:



OBS.: a relação de disciplinas equivalentes e optativas para o seu curso/matriz deverá ser conferida no nosso site (<http://www.formiga.ifmg.edu.br/>) por meio do menu **Nossos Cursos**.

Vocês devem analisar na Matriz da sua turma qual disciplina que está sendo oferecida em turmas regulares que é equivalente a disciplina de origem que deveriam cursar. Como mostra a figura abaixo as disciplinas em destaque.

PERÍODO	CÓD.	DISCIPLINA	CH	PRÉ-REQUISITO	CO-REQUISITO	DISC.EQUIVALENTE
4	FGGELET.022	Cálculo IV	60,00			FGGELET.162 - Equações Diferenciais
4	FGGELET.086	Circuitos Elétricos I	60,00			
4	FGGELET.023	Física III	60,00			FGGELET.164 - Mecânica II
4	FGGELET.087	Laboratório de Circuitos Elétricos I	30,00		FGGELET.086 - Circuitos Elétricos I	
4	FGGELET.024	Laboratório de Física III	30,00			FGGELET.165 - Laboratório de Mecânica II
4	FGGELET.025	Redes de Computadores	60,00			FGGCOMP.030 - Redes de Computadores
4	FGGELET.026	Resistência dos Materiais	30,00			FGGELET.163 - Mecânica dos Sólidos
			330,00			

ATENÇÃO: após as seleções serem todas feitas e estando tudo certo o botão de sugestão de matrícula será habilitado. **O aluno deverá clicar em Enviar Sugestão para terminar o processo.**

[Início](#) > [Educacional](#) > [Acadêmico](#) > **Renovação de Matrícula**

Acadêmico

- [Dados pessoais](#)
- [Histórico](#)
- [Mov. acadêmica](#)
- [Notas de avaliação](#)
- [Notas/faltas etapas](#)
- [Entregas de trab./a](#)
- [Frequência diária](#)
- [Quadro de horários](#)
- [Ativ. curriculares](#)
- Renovação Matrícula**
- [Ocorrências](#)
- [Solicitações](#)
- [Matriz curricular](#)
- [Plano de aula](#)
- [Docs. Pendentes](#)

- FGGELET.078 - Eletrônica II (Laboratório)
 - FGGELET.2010.1
 - FGGELET.2010.1.0069
- FGGELET.077 - Eletrônica II (Teoria)
 - FGGELET.2010.1
- FGGELET.035 - Instalações Elétricas
 - FGGELET.2010.1
- FGGELET.036 - Sinais e Sistemas
 - FGGELET.2010.1
- Período 7
 - FGGELET.043 - Máquinas Elétricas I
 - FGGELET.2009.1
- Período 8
 - FGGELET.046 - Instrumentação e Controle de Processos
 - FGGELET.2009.1
 - FGGELET.048 - Máquinas Elétricas II
 - FGGELET.2009.1
 - FGGELET.047 - Transmissão de Energia Elétrica
 - FGGELET.2009.1
- Período 9
 - FGGELET.053 - Qualidade de Energia Elétrica
 - FGGELET.2009.1
- Optativas/Eletivas/Equivalentes de outras matrizes
 - FGGMATE.019 - Cálculo Diferencial e Integral III
 - FGGMATE.2011.1
 - FGGCCOMP.008 - Cálculo II
 - FGGCCOMP.2012.1
 - FGGCCOMP.010 - Física
 - FGGCCOMP.2012.1
 - FGGCCOMP.011 - Laboratório de Física
 - FGGCCOMP.2012.1
 - FGGCCOMP.2012.1.0013
 - FGGELET.066 - Projeto de Sistemas Digitais usando VHDL
 - FGGELET.2009.1

Disciplinas extras a serem matriculadas (-Adicionar)

Mensagens **Alertas**

Enviar Sugestão de matrícula


Remover Sugestões

Disciplinas: Créditos: 0

- Período 2
 - FGGADMI.010 - Comunicação Gerencial
 - FGGADMI.2012.1
 - FGGADMI.012 - Filosofia, Ética e Cidadania
 - FGGADMI.2012.1
 - FGGADMI.009 - Matemática Financeira
 - FGGADMI.2012.1
 - FGGADMI.008 - Matemática II
 - FGGADMI.2012.1
 - FGGADMI.011 - Metodologia Científica
 - FGGADMI.2012.1
 - FGGADMI.007 - Programação I
 - FGGADMI.2012.1
 - FGGADMI.013 - Teoria das Organizações
 - FGGADMI.2012.1
- Optativas/Eletivas/Equivalentes de outras matrizes
 - FGGGFIN.026 - Administração Estratégica
 - FGGGFIN.2010.1
 - FGGGFIN.009 - Análise das Demonstrações Contábeis e Financeiras
 - FGGGFIN.2012.1
 - FGGGFIN.020 - Decisões Financeiras II

Quadro de horários

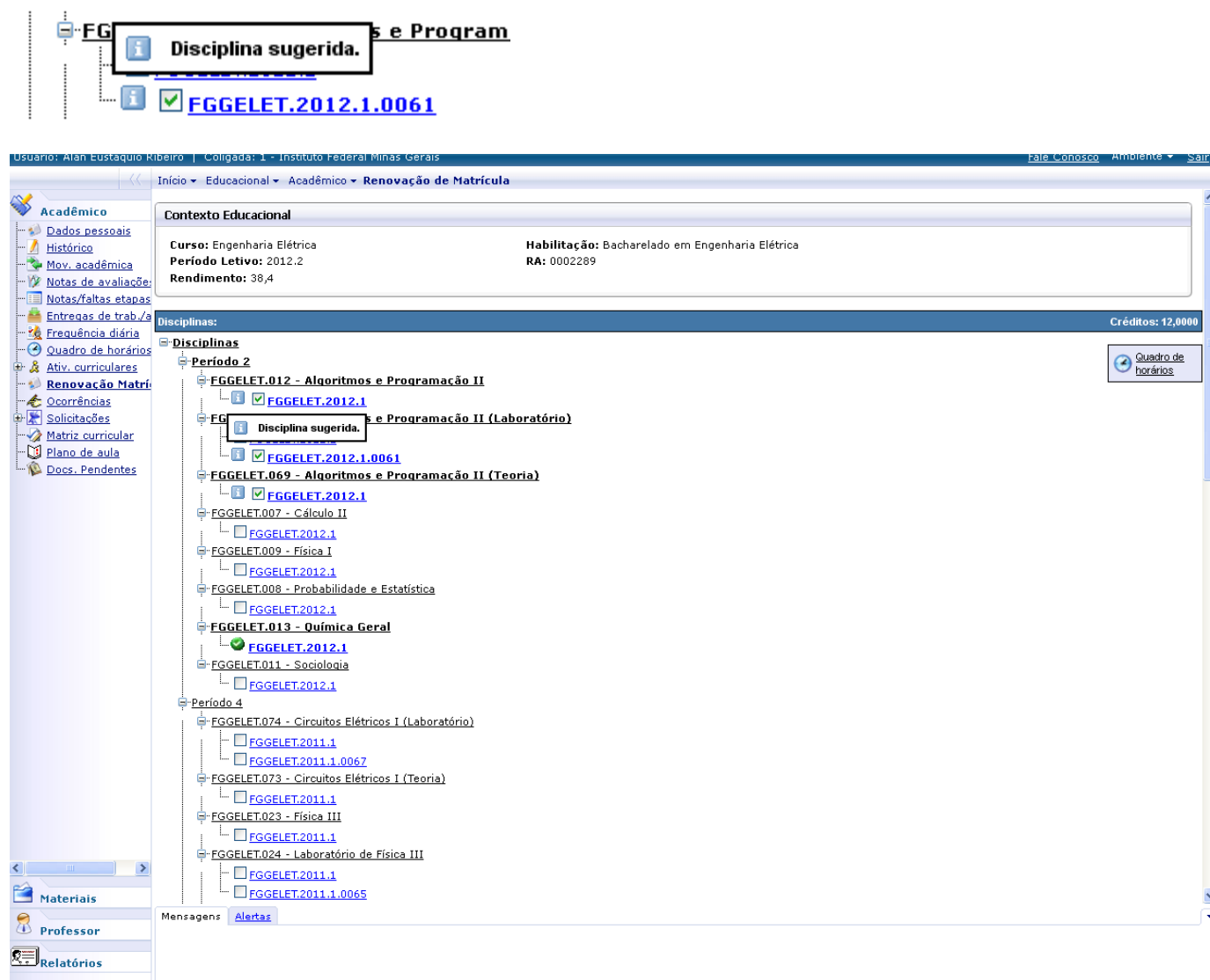
Mensagem da página da web



Sugestão efetuada com sucesso!

OK

As disciplinas sugeridas ficarão com o status [i], conforme ilustram as figuras abaixo:



The screenshot displays the 'Renovação de Matrícula' (Degree Renewal) interface. At the top, a navigation menu includes 'Acadêmico', 'Histórico', 'Mov. acadêmica', 'Notas de avaliação', 'Notas/faltas etapas', 'Entregas de trab./a', 'Frequência diária', 'Quadro de horários', 'Ativ. curriculares', 'Renovação Matr.', 'Ocorrências', 'Solicitações', 'Matriz curricular', 'Plano de aula', and 'Docs. Pendentes'. The main content area shows 'Contexto Educacional' with details for 'Curso: Engenharia Elétrica', 'Habilitação: Bacharelado em Engenharia Elétrica', 'Período Letivo: 2012.2', and 'RA: 0002289'. Below this, a list of 'Disciplinas' is shown for 'Período 2' and 'Período 4'. The 'Período 2' section includes 'FGGELET.012 - Algoritmos e Programação II' with a sub-entry 'FGGELET.2012.1' marked as 'Disciplina sugerida.' with a status icon [i]. Other suggested disciplines include 'FGGELET.069 - Algoritmos e Programação II (Teoria)' and 'FGGELET.013 - Química Geral'. The 'Período 4' section lists various other courses like 'Circuitos Elétricos I' and 'Física III'. A 'Quadro de horários' button is visible on the right side of the interface.

Caso seja necessário, o aluno poderá remover a sugestão feita e fazer uma nova sugestão **dentro do período previsto no calendário acadêmico**. Para tal, basta clicar no botão remover sugestão, fazer nova seleção e reenviar a Sugestão de Matrícula.

Para os cursos que têm o controle de mínimo de carga horária por período, o botão sugestão só será habilitado se o mínimo de créditos selecionados for suficiente. Caso contrário, o botão de sugestão não será exibido e um erro será apresentado conforme tela abaixo:

OBS.: 1 crédito equivale a 15 horas.



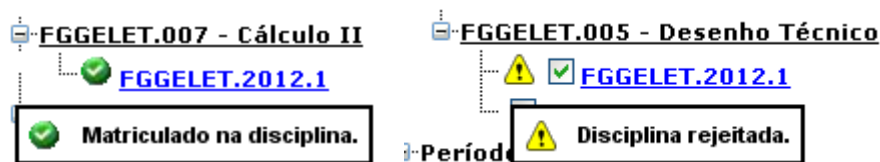
The screenshot shows the 'Renovação de Matrícula' (Course Renewal) interface. The left sidebar contains navigation options like 'Acadêmico', 'Dados pessoais', 'Histórico', 'Mov. acadêmica', 'Notas de avaliações', 'Notas/faltas etapas', 'Entregas de trab./a', 'Frequência diária', 'Quadro de horários', 'Ativ. curriculares', 'Renovação Matrícula', 'Ocorrências', 'Solicitações', 'Matriz curricular', 'Plano de aula', and 'Docs. Pendentes'. The main area displays a tree view of courses and semesters (Período 7, 8, 9) with checkboxes for selection. A 'Quadro de horários' button is visible on the right. At the bottom, a message box displays the error: 'Abaixo do número mínimo de créditos(8,0000)'. Other buttons like 'Remover Sugestões' and 'Disciplinas extras a serem matriculadas (+Adicionar)' are also present.

Para os cursos que têm o controle de máximo de carga horária ao clicar no botão Enviar Sugestão de Matrícula o sistema irá exibir uma mensagem que foi excedido o limite de carga horária para o período letivo. Sendo assim o aluno deverá retirar disciplinas até que atinja o limite permitido.

Para matrícula em disciplinas Eletivas, o aluno deverá se inscrever presencialmente conforme datas do calendário acadêmico. Lembrando que essas disciplinas devem ser selecionadas conforme Regimento de Ensino, sendo apenas duas por período letivo.

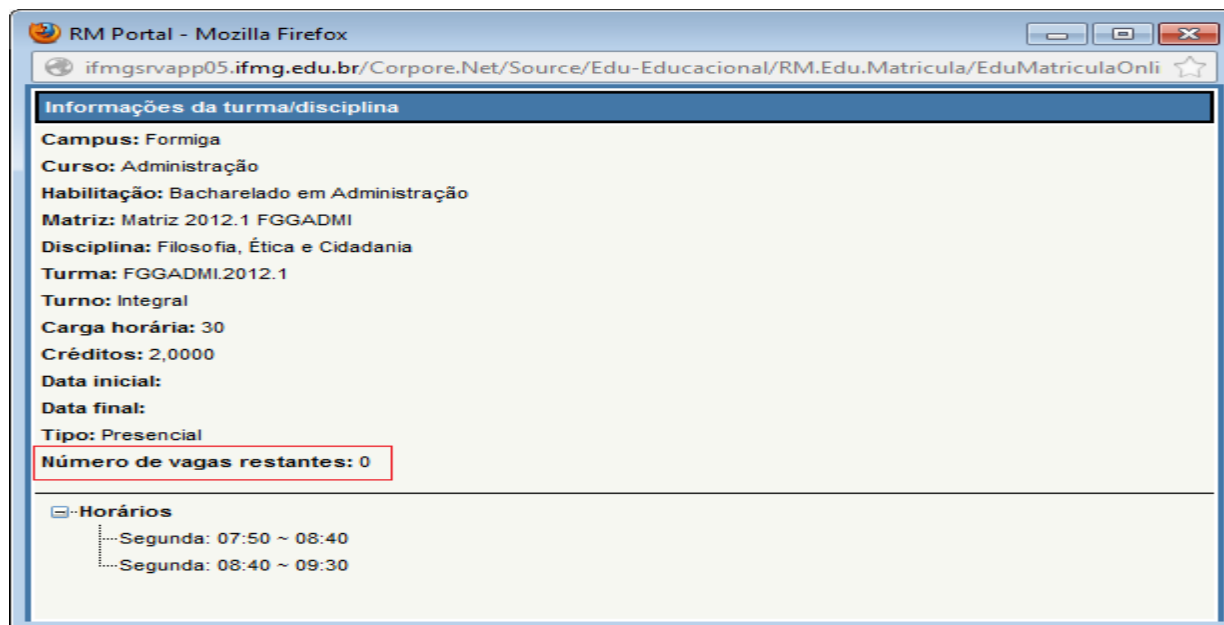
Ao fim do período para a sugestão de matrícula será feita a verificação pelo sistema em relação ao mínimo e máximo de alunos por turma, as regras do Projeto Pedagógico e as regras de prioridades elencadas no regimento. O resultado da sugestão estará disponível no portal do aluno na data prevista no

calendário, onde as matrículas deferidas estarão com o status matriculado e as indeferidas com o status rejeitado, conforme ilustrado abaixo:



Caso a matrícula na disciplina requerida seja indeferida, haverá a **TERCEIRA ETAPA QUE SERÁ A DE AJUSTE DE MATRÍCULA**, facultativa, onde os alunos que realizaram a segunda etapa (sugestão de matrícula) terão a oportunidade de incluir uma disciplina no lugar da que foi indeferida, sendo que as mesmas verificações do sistema serão realizadas para o deferimento da matrícula, desde que ainda existam vagas.

Para verificar se ainda tem vaga na disciplina ao qual pretende sugerir na Etapa de Ajuste de Matrícula, você deverá clicar no código da turma, abaixo do nome da disciplina, conforme mostra a figura abaixo.



Para remover de sua sugestão as **disciplinas rejeitadas**, você deverá clicar no menu Remover Sugestão e selecionar as novas disciplinas que pretende cursar e clicar em Enviar Sugestão de Matrícula para que a nova sugestão seja atualizada. Para as disciplinas que foram deferidas e estão com o status **Matriculado**, não será permitida a exclusão das mesmas. Caso resolva não cursá-la você deverá fazer o trancamento parcial no período previsto no calendário acadêmico.

Você poderá conferir as disciplinas matriculadas por meio do Menu Quadro Avisos ou de Horários.

Roteiro:

Menu: Atividades Curriculares

Neste Menu acesse a opção Inscrever para verificar quais os Componentes Curriculares estão disponíveis para o seu Curso.

OBS: Para alguns cursos Estágio, TCC, Trabalho de Conclusão de Curso e Trabalho de Avaliação Interdisciplinar somente estarão disponíveis para matrícula neste menu.

Fique atento para as datas de matrícula.



The screenshot shows the 'Inscrever' (Enroll) page in the student portal. The breadcrumb trail is 'Início > Educacional > Acadêmico > Ativ. curriculares > Inscrever'. The 'Contexto Educacional' section displays 'Curso: Administração' and 'Habilitação: Bacharelado em Administração'. Below this is a table with the following data:

Componente	Modalidade	Descrição	Local	Data inicial	Data final	Créditos	Carga horária	
Estágio Supervisionado Obrigatório	Estágio	Estágio Supervisionado 2012.2		09/08/2012	01/12/2012		360	<input type="button" value="Inscrever"/>

A red arrow points to the 'Inscrever' button in the table. At the bottom, a message box says: 'Para realizar sua inscrição clique sobre o botão 'Inscrever'.'

Clique no botão Inscrever do lado direito da tela para realizar sua inscrição.

Para visualizar as Atividades que foram inscritas clique no menu Ativ. Inscritas, para visualizar mais detalhes da Atividade Curricular inscrita clique no ícone “mais” ao lado do nome do componente.

Início > Educacional > Acadêmico > Ativ. curriculares > **Ativ. inscritas**

Contexto Educacional

Curso: Administração **Habilitação:** Bacharelado em Administração
Período Letivo: 2012.2 **RA:** 0002708

Componente	Modalidade	Descrição	Local	Data inicial	Data final
<input type="checkbox"/> Estágio Supervisionado Obrigatório	Estágio	Estágio Supervisionado 2012.2		09/08/2012	01/12/2012

Ativ. inscritas ↑

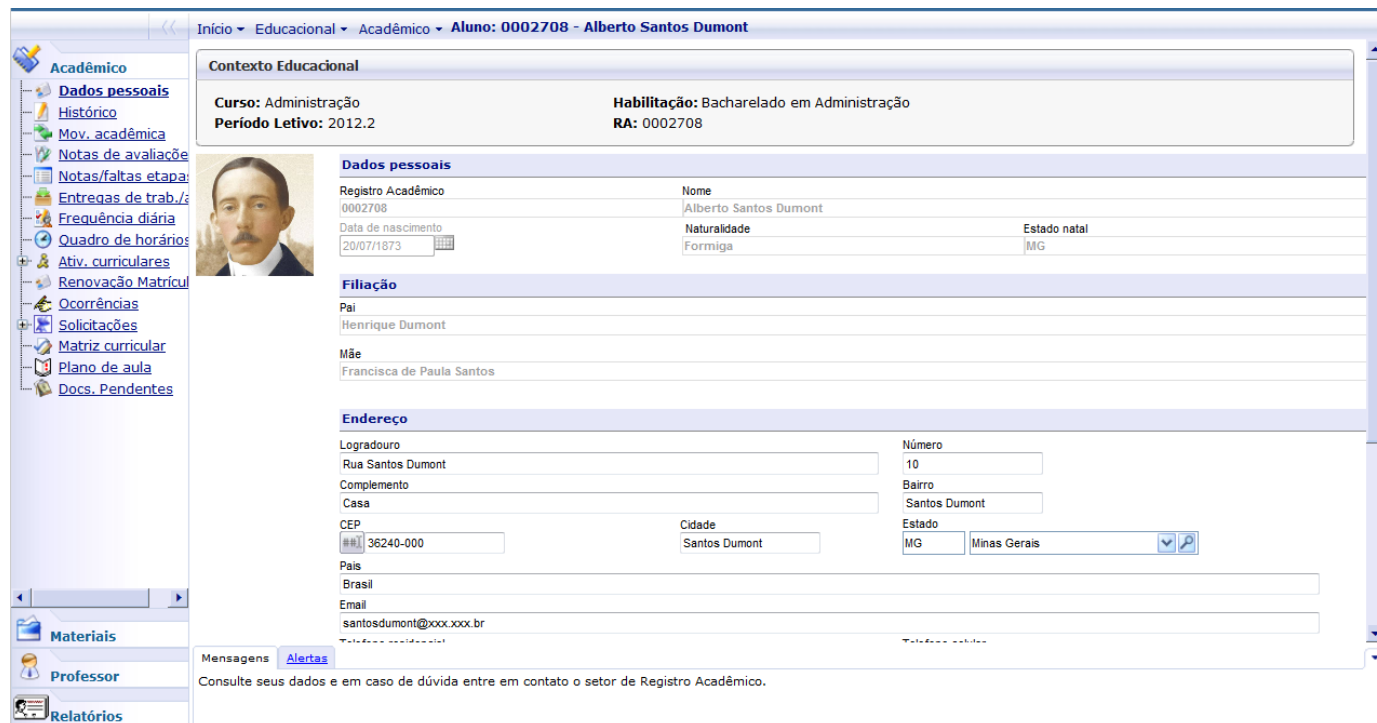
Mensagens [Alertas](#)
 Verifique as atividades em que você se inscreveu.

Componente	Modalidade	Descrição	Local	Data inicial	Data final
<input type="checkbox"/> Estágio Supervisionado Obrigatório	Estágio	Estágio Supervisionado 2012.2		09/08/2012	01/12/2012
<p>Créditos: Carga horária: 360 Carga horária aproveitada: 360 Conteúdo: Observação:</p>					

Roteiro:

Menu: Dados Pessoais

Neste menu é possível visualizar os dados pessoais do aluno, como o nome, registro acadêmico, nome do pai e da mãe, endereço e telefone.



Início ▾ Educacional ▾ Acadêmico ▾ Aluno: 0002708 - Alberto Santos Dumont

Contexto Educacional

Curso: Administração **Habilitação:** Bacharelado em Administração
Período Letivo: 2012.2 **RA:** 0002708

Dados pessoais

Registro Acadêmico	Nome	
0002708	Alberto Santos Dumont	
Data de nascimento	Naturalidade	Estado natal
20/07/1873	Formiga	MG

Filiação

Pai: Henrique Dumont
Mãe: Francisca de Paula Santos

Endereço

Logradouro	Número	
Rua Santos Dumont	10	
Complemento	Bairro	
Casa	Santos Dumont	
CEP	Cidade	Estado
36240-000	Santos Dumont	MG Minas Gerais
Pais: Brasil		
Email: santosdumont@xxx.xxx.br		

Mensagens [Alertas](#)

Consulte seus dados e em caso de dúvida entre em contato o setor de Registro Acadêmico.

Observação: Caso endereço, telefone e e-mail tenham mudado pedimos que entrem em contato com a Secretaria de Registro e Controle Acadêmico (secretaria.formiga@ifmg.edu.br) e solicitem a alteração indicando seu Registro Acadêmico e o dado a ser alterado.